

Bericht für den Gast



Wendelsteinzahnradbahn

Wendelsteinzahnradbahn

Anschrift Sudelfeldstr. 106
 83098 Brannenburg

Kontaktdaten Tel.: 08034 / 3080
 E-Mail: info@wendelsteinbahn.de
 Web: www.wendelsteinbahn.de

Prüfergebnis

Die **Wendelsteinzahnradbahn** wurde am 11. Mai 2016 durch einen zertifizierten Erheber evaluiert und durch die Prüfstelle mit dem Zertifikat

„Barrierefreiheit geprüft“

teilweise barrierefrei für Menschen mit Gehbehinderung



ausgezeichnet und darf das Kennzeichen von **Juni 2016 bis Mai 2019** führen.

Darüber hinaus liegen **detaillierte Informationen** vor für:

Rollstuhlfahrer

Menschen mit Hörbehinderung

Gehörlose Menschen

Menschen mit Sehbehinderung

Blinde Menschen

Menschen mit kognitiven Beeinträchtigungen



Alle mit dem System „Reisen für Alle“ **zertifizierten Betriebe und Orte** erfüllen folgende Kriterien:

- Die Daten und Angaben zur Barrierefreiheit wurden von **externen, speziell geschulten Erhebern** vor Ort erhoben und geprüft. Es handelt sich um keine Selbsteinschätzung des Betriebes.
- Die Daten zur Barrierefreiheit liegen **im Detail** vor und können von Gästen eingesehen werden.
- Mindestens ein Mitarbeiter des Betriebes hat an einer **Schulung** zum Thema **„Barrierefreiheit als Komfort- und Qualitätsmerkmal“** teilgenommen.

Informationen für Menschen mit Gehbehinderung und Rollstuhlfahrer

Alle prüfrelevanten Bereiche erfüllen die Qualitätskriterien der Kennzeichnung **„Barrierefreiheit geprüft – teilweise barrierefrei für Menschen mit Gehbehinderung“**. Einzelne Bereiche erfüllen weitere Qualitätskriterien für Menschen mit Gehbehinderung und Rollstuhlfahrer.

In der **Tabelle „Überblick über das Prüfergebnis“** haben wir die Ergebnisse für die verschiedenen Bereiche zusammengestellt. Bitte beachten Sie, dass nicht alle Teilergebnisse für das Prüfergebnis relevant sind; so werden beispielsweise bei einem Museum das Gastronomieangebot sowie der Shop nicht einbezogen, da diese nicht alleiniger Anlass des Besuchs sind, sondern ein ergänzendes Angebot darstellen. Sofern Alternativen zur Verfügung stehen, beispielsweise ein zweites öffentliches WC, so wird die insgesamt bessere Bewertung in das Prüfergebnis einbezogen.

Unter **„Beschreibung des Betriebes“** finden Sie eine kurze Zusammenfassung zu den Gegebenheiten des Betriebes.

Im **separaten Dokument „Detailinformationen“** stehen Ihnen ausführliche Beschreibungen zu den Gegebenheiten vor Ort zu Verfügung.

Anhand der vorliegenden verlässlichen Informationen können Sie selbst entscheiden, ob die Barrierefreiheit für Ihre Anforderungen ausreicht.

Überblick über das Prüfergebnis







 					Bemerkungen
Teilergebnisse:					
Parken	✓	-	-	-	Stellfläche 280 cm x 500 cm
Eingang Talstation	✓	-	-	-	Wegneigung 12 %
Kasse Talstation	✓	-	-	-	Bewegungsfläche vor der Kasse 55 cm x 109 cm
Zahnradbahn	-	-	-	-	Rampensteigung 30 %
Bergstation	✓	✓	✓	-	Breite des Bahnsteiges 200 cm
WC für Menschen mit Behinderung an der Talstation	✓	-	-	-	u. a. WC-Tiefe 60 cm
WC für Menschen mit Behinderung an der Bergstation	✓	-	-	-	u. a. WC-Tiefe 55 cm
Kiosk an der Talstation	✓	✓	✓	✓	

Tabelle 1: Überblick über das Prüfergebnis

Erläuterung der Piktogramme



teilweise barrierefrei und



barrierefrei für Menschen mit Gehbehinderung

(Menschen, die zeitweise auch auf einen nicht motorisierten Rollstuhl oder eine Gehhilfe angewiesen sein können)



teilweise barrierefrei und



barrierefrei für Rollstuhlfahrer

(Menschen, die gehunfähig und ständig auf einen, ggf. auch motorisierten, Rollstuhl angewiesen sind)

Die Qualitätskriterien für die jeweilige Kennzeichnung finden Sie unter www.reisen-für-alle.de.

Beschreibung des Betriebes

Einige Hinweise zur Barrierefreiheit haben wir nachfolgend zusammengestellt. Im separaten Dokument „Detailinformationen“ stehen Ihnen ausführliche Beschreibungen zur Verfügung.

- Es gibt drei Parkplätze für Menschen mit Behinderung (Stellflächengröße: 280 cm x 500 cm).
- Zum Eingang der Talstation gelangt man über einen Weg mit 12 % Neigung auf 15 m (alternativ zu 14 Stufen).
- Die Talstation ist schwellenlos zugänglich. Die Bewegungsfläche vor der Kasse beträgt 55 cm x 109 cm. Der Zugang zur Zahnradbahn erfolgt über ein Drehkreuz. Für Menschen mit Gehbehinderung und Rollstuhlfahrer steht eine Tür zur Verfügung.
- In die Zahnradbahn gelangt man über drei Stufen á 27 cm. Es steht auch eine mobile Rampe zur Verfügung (30 % Neigung auf 2,3 m, 85 cm breit).
- Türen und Durchgänge sind mindestens 90 cm breit.

Sanitärräume für Menschen mit Behinderung

- In den Sanitärräumen betragen die Bewegungsflächen neben dem WC (Breite x Tiefe):
WC für Menschen mit Behinderung an der Talstation: rechts 13 cm x 60 cm, links 106 cm x 60cm;
WC für Menschen mit Behinderung an der Bergstation: rechts 12 cm x 55 cm , links 105 cm x 55 cm.
- Beidseitig sind Haltegriffe vorhanden, die linken Handgriffe sind hochklappbar.
- Die Waschbecken sind unterfahrbar und der Spiegel im Stehen und Sitzen einsehbar.

Informationen für Menschen mit Hörbehinderung und gehörlose Menschen

Beschreibung des Betriebes

Einige Hinweise zur Barrierefreiheit haben wir nachfolgend zusammengestellt. Im separaten Dokument „Detailinformationen“ stehen Ihnen ausführliche Beschreibungen zur Verfügung.

- Es gibt keine induktive Höranlage.

Informationen für Menschen mit Sehbehinderung und blinde Menschen

Beschreibung des Betriebes

Einige Hinweise zur Barrierefreiheit haben wir nachfolgend zusammengestellt. Im separaten Dokument „Detailinformationen“ stehen Ihnen ausführliche Beschreibungen zur Verfügung.

- Assistenzhunde dürfen mitgebracht werden.
- Außenwege haben keine visuell kontrastreichen oder taktil erfassbaren Gehwegbegrenzungen.
- Der Eingang ist visuell kontrastreich gestaltet und durch einen taktil wahrnehmbaren Bodenbelagswechsel erkennbar.
- Die Hausbeschilderung ist in gut lesbarer, kontrastreicher Schrift gestaltet.
- In den Innenbereichen sind keine Hindernisse, z.B. in den Weg ragende Gegenstände oder Stolperstellen, vorhanden.
- Es sind keine Bodenindikatoren vorhanden. Andere bauliche Elemente können nicht als Orientierungshilfen genutzt werden.
- Bei Treppen sind die Stufen nicht mit visuell kontrastierenden Kanten versehen.
- Es sind keine Informationen in Braille- oder Prismenschrift vorhanden.

Informationen für Menschen mit kognitiven Beeinträchtigungen

Beschreibung des Betriebes

Einige Hinweise zur Barrierefreiheit haben wir nachfolgend zusammengestellt. Im separaten Dokument „Detailinformationen“ stehen Ihnen ausführliche Beschreibungen zur Verfügung.

- Name und Logo des Betriebes sind von außen klar erkennbar.
- Es sind keine Informationen in leichter Sprache vorhanden.
- Informationen sind nicht bildhaft oder mit Piktogrammen dargestellt.